

DATA: \_\_\_\_\_/\_\_\_\_\_/\_\_\_\_\_

HOJE VAMOS FAZER UMA EXPERIÊNCIA.

COM AJUDA DE UM ADULTO:

- ✓ ESCOLHA ALGUNS OBJETOS EM CASA COMO BOLAS, CARRINHOS, BONECAS, CANETAS, LÁPIS, BORRACHA, POTES DE TAMANHOS DIFERENTES, TALHERES, PRENDEDORES.
- ✓ COLOQUE ÁGUA EM UMA BACIA OU BALDE.
- ✓ AGORA, PEGUE UM OBJETO POR VEZ E COLOQUE NA ÁGUA OBSERVANDO SE ELE AFUNDA OU FLUTUA.
- ✓ PARA FICAR MAIS INTERESSANTE, DIGA PRIMEIRO SE ELE AFUNDA OU FLUTUA E DEPOIS COMPROVE.

AINDA COM AJUDA DE UM ADULTO, ESCREVA O NOME DE UM OBJETO QUE:


AFUNDOU:

FLUTUOU:

AGORA, ASSISTA AOVÍDEO DA LUNA E DESCUBRA O PORQUÊ ALGUNS OBJETOS AFUNDAM E OUTROS FLUTUAM.

[https://www.youtube.com/watch?v=A957b3MtX\\_Y&pbjreload=10](https://www.youtube.com/watch?v=A957b3MtX_Y&pbjreload=10)

ABAIXO, DESENHE COMO FOI A EXPERIÊNCIA: PODE DESENHAR A VASILHA COM ÁGUA, COM OS OBJETOS QUE AFUNDARAM EMBAIXO E OS QUE FLUTUARAM EM CIMA.

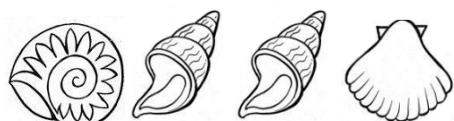






NOME:

DATA: \_\_\_\_/\_\_\_\_/\_\_\_\_

PINTE AS CONCHINHAS QUE MOANA RECOLHEU. PARA AJUDAR, CONCHINHA IGUAL, COR IGUAL.

AGORA CONTE CADA TIPO E MARQUE UM X NA QUAL TEM MAIS:



VAMOS ESCREVER O NOME DE ALGUNS PERSONAGENS DO FILME?



--	--	--	--	--



--	--	--	--



--	--	--	--




--	--	--

3 LETRAS	4 LETRAS	5 LETRAS
PUA	MAUI TALA	MOANA

NOME COMPLETO:


DATA: \_\_\_\_/\_\_\_\_/\_\_\_\_

ENCONTRE 5 DIFERENÇAS ENTRE OS DESENHOS ABAIXO:



TENTE ESCREVER O NOME DE UM DOS LUGARES EM QUE VOCÊ ENCONTROU UM ERRO:

\_\_\_\_\_

VOCÊ TEM ALGUMA COLEÇÃO? QUAL?

TENTE ESCREVER ABAIXO:

\_\_\_\_\_

QUE TAL FAZER BOLINHAS DE MEIA OU USAR BOLINHAS DE PISCINA E APOSTAR COM SUA FAMÍLIA QUEM ACERTA MAIS EM UM BALDE A 5 PASSOS DE DISTANCIA? CADA UM TERÁ 10 CHANCES.

QUEM GANHOU? \_\_\_\_\_

MOANA E MAUI ADORAM APOSTAR.

MOANA RECOLHEU **11** COCOS ENQUANTO MAUI RECOLHEU APENAS **8** NO MESMO TEMPO. QUANTOS COCOS RECOLHERAM JUNTOS? DESENHE PARA DESCOBRIR.



NO OUTRO DIA, MOANA PESCOU 9 PEIXES E MAUI 12. QUANTOS PEIXES PESCARAM JUNTOS? DESENHE E CONTE PARA DESCOBRIR.









NOME COMPLETO:


DATA: \_\_\_\_/\_\_\_\_/\_\_\_\_

[https://www.youtube.com/watch?v=9rKxo-x\\_-2U](https://www.youtube.com/watch?v=9rKxo-x_-2U)





LIGUE CADA TUBARÃO À SUA SOMBRA.



ASSISTA AO VÍDEO ABAIXO, RISQUE COM TIJOLO OS OBSTÁCULOS COMO OS FEITOS NO VÍDEO E BRINQUE TREINANDO SEU SALTO E EQUILÍBRIO.

[https://www.youtube.com/watch?v=hoY\\_nLomD60](https://www.youtube.com/watch?v=hoY_nLomD60)

DESENHE A QUANTIDADE INDICADA DE BOLINHAS EM CADA ESTRELA DO MAR.



CONTE E MARQUE O NÚMERO:

<input type="text"/>		<input type="text"/>	
<input type="text"/>		<input type="text"/>	

NOME COMPLETO:


DATA: \_\_\_\_/\_\_\_\_/\_\_\_\_



OBSERVE A PALAVRA ABAIXO



RECORTE DE JORNAL OU REVISTA AS LETRAS QUE FORMAM A PALAVRA ACIMA E COLE-AS NOS CORAÇÕES



PEÇA AJUDA PARA ALGUÉM DE SUA CASA E ESCREVA O NOME DA SUA MÃE



AGORA COLOQUE CADA LETRINHA DO NOME DA MAMÃE DENTRO DOS CORAÇÕES



O NOME DA MAMÃE COMEÇA COM A LETRA



E TERMINA COM A LETRA



<https://www.youtube.com/watch?v=SRSynV95rCY>

NO LINK ACIMA VOCÊ VÊ ALGUMAS OBRAS DO ARTÍSTA ROMERO BRITO.

INSPIRE-SE NAS PINTURAS DELE E DECORE O CARTÃO DA MAMÃE:

NOME COMPLETO:


PINTE, RECORTE E MONTE O QUEBRA CABEÇA NA OUTRA PÁGINA:

